

さつまいもを持ってきてね😊  
焼きいもの準備の仕方は裏面を見てね。

2025年12月 吉日

主催：池子小学校キッズサポーター

共催：池子小学校区住民自治協議会

協力：逗子市消防団 逗子第四分団




# どんど焼きいも開催！



**日時：**2026年1月12日（月）祝日 9時～12時

**場所：**池子小学校校庭内

**雨天：**中止（中止の場合、HPにて掲載）



さつまいもを焼いて食べたい人は、9時集合

※注：さつまいも投入は9時30分です。


10時を過ぎて持って来たさつまいもは焼くことはできません。

お正月に飾った門松や締め飾りを池子小学校でお焚き上げをしませんか？

**企画** 焚火で焼き芋をします。待っている間のお楽しみ企画あり

**参加者** 未就学の方、地域の方、どなたでもご参加ください

**持ち物** 事前準備をした500mlペットボトルサイズのさつまいも 好きなだけ  
焚火台で烧きたい食べ物、軍手、門松、しめ縄飾り（お焚き上げする方）



## 事前準備とお願い

- さつまいもは十分に濡らした新聞紙で二重に包み、アルミホイルで二重に包んでお持ちください。
- 一斉に焼きますので、どのさつまいもが食べられるかはお楽しみ！小さいと焦げて炭になるので、なるべく500mlペットボトルサイズの太さのさつまいもをお勧めします。
- 焚火台を用意します。マシュマロ、串など、好きなものをお持ちください。
- 締め飾り、門松をお持ちいただく場合は、飾りを外してお持ちください。

参加費  
無料  
申込不要

## 当日の注意事項

- 火の粉が飛ぶ恐れがあるので、化学繊維の上着はお控えください。
- 事前申し込みの必要はありません。
- 火を扱うため、小さなお子様をお連れの方は見守りをお願いします。


昨年の様子



# どんど焼きいもの準備

## 前日：みんなが家ですること

水に濡らした新聞紙で  
二重にさつまいもを包み、更に  
アルミホイルを二重で巻き、  
バケツに水を入れてつけておきます。



※ 注：一重に包むと美味しい焼き芋ができません。炭になります。

## 当日：池小校庭ですること

9時に、前日に準備をしたさつまいもを持ってきてください。  
さつまいもを忘れたら、焼きいもが食べられないので、忘れずに。

9時から、みんなで学校の枯れ木や落ち葉を集めよう！ 池子の消防団が着火



焼きいもができるまで、自分で持ってきた  
マシュマロや、焼いて食べたいものを 七輪や焚火台で  
焼いて食べられるよ。  
マシュマロや、くしを持ってこよう！



## どんど焼きいも開催にあたっての大切なお願い

安全に、気持ちよく楽しめるよう下記の点についてご協力をお願いいたします。

- 細すぎるさつまいも（小さい芋）は焼くと全て炭になるため、持参はご遠慮ください。  
※ 注：500mlペットボトルほどの太さを目安にご準備ください。
- 当日のさつまいも投入は「9時30分」です。  
※ 注：10時以降に持参されたさつまいもは、火の管理上、焼き場に入れることができません。
- さつまいも以外の食品を“焼きいも用の焚火”に入れることは禁止です。  
※ 注：別のお子さんが焼き芋のアルミホイルを剥がし、違うものが出てきたら悲しいです。
- マシュマロ等は、七輪や焚火台で焼いていただけます。
- 個人で持参された焚火台をご使用の場合は、炭の片付けまで責任を持ってお願いします。
- 池子の消防団がボランティアで火の管理をしてくださいます。みんなで挨拶をしましょう。